



**DIRECCION DE PENSIONES  
CIVILES DEL ESTADO DE MICHOACAN**



**LEY DE DICIPLINA FINANCIERA**

**DIRECCION DE PENSIONES CIVILES DEL ESTADO (a)**  
 Estado de Situación Financiera Detallado - LDF  
 Al 31 de diciembre de 2025 y al 31 de Marzo de 2026 (b)  
 (PESOS)

Concepto (c)	2026 (d)	31 de diciembre de 2025 (e)	Concepto (c)	2026 (d)	31 de diciembre de 2025 (e)
<b>ACTIVO</b>			<b>PASIVO</b>		
<b>Activo Circulante</b>			<b>Activo Circulante</b>		
a. Efectivo y Equivalentes (a=a1+a2+a3+a4+a5+a6+a7)	2,216,054,899	2,166,069,680	a. Cuentas por Pagar a Corto Plazo (a=a1+a2+a3+a4+a5+a6+a7+a8+a9)	106,471,882	37,339,878
a1) Efectivo	44,000	0	a1) Servicios Personales por Pagar a Corto Plazo	4,090,334	0
a2) Bancos/Tesorería	2,072,455,373	2,024,562,624	a2) Proveedores por Pagar a Corto Plazo	166,363	0
a3) Bancos/Dependencias y Otros	0	0	a3) Contratistas por Obras Públicas por Pagar a Corto Plazo	0	0
a4) Inversiones Temporales (Hasta 3 meses)	143,555,526	141,507,057	a4) Participaciones y Aportaciones por Pagar a Corto Plazo	0	0
a5) Fondos con Afectación Específica	0	0	a5) Transferencias Otorgadas por Pagar a Corto Plazo	82,166,052	0
a6) Depósitos de Fondos de Terceros en Garantía y/o Administración	0	0	a6) Intereses, Comisiones y Otros Gastos de la Deuda Pública por Pagar a Corto Plazo	0	0
a7) Otros Efectivos y Equivalentes	0	0	a7) Retenciones y Contribuciones por Pagar a Corto Plazo	6,056,127	20,712
b. Derechos a Recibir Efectivo o Equivalentes (b=b1+b2+b3+b4+b5+b6+b7)	274,072,394	257,409,917	a8) Devoluciones de la Ley de Ingresos por Pagar a Corto Plazo	0	0
b1) Inversiones Financieras de Corto Plazo	0	0	a9) Otras Cuentas por Pagar a Corto Plazo	13,993,006	37,319,167
b2) Cuentas por Cobrar a Corto Plazo	581,570	581,570	b. Documentos por Pagar a Corto Plazo (b=b1+b2+b3)	0	0
b3) Deudores Diversos por Cobrar a Corto Plazo	244,030,294	226,678,596	b1) Documentos Comerciales por Pagar a Corto Plazo	0	0
b4) Ingresos por Recuperar a Corto Plazo	0	0	b2) Documentos con Contratistas por Obras Públicas por Pagar a Corto Plazo	0	0
b5) Deudores por Anticipos de la Tesorería a Corto Plazo	0	0	b3) Otros Documentos por Pagar a Corto Plazo	0	0
b6) Préstamos Otorgados a Corto Plazo	0	0	c. Porción a Corto Plazo de la Deuda Pública a Largo Plazo (c=c1+c2)	0	0
b7) Otros Derechos a Recibir Efectivo o Equivalentes a Corto Plazo	29,460,531	30,149,752	c1) Porción a Corto Plazo de la Deuda Pública	0	0
c. Derechos a Recibir Bienes o Servicios (c=c1+c2+c3+c4+c5)	0	0	c2) Porción a Corto Plazo de Arrendamiento Financiero	0	0
c1) Anticipo a Proveedores por Adquisición de Bienes y Prestación de Servicios a Corto Plazo	0	0	d. Títulos y Valores a Corto Plazo	0	0
c2) Anticipo a Proveedores por Adquisición de Bienes Inmuebles y Muebles a Corto Plazo	0	0	e. Pasivos Diferidos a Corto Plazo (e=e1+e2+e3)	29,900	19,300
c3) Anticipo a Proveedores por Adquisición de Bienes Intangibles a Corto Plazo	0	0	e1) Ingresos Cobrados por Adelantado a Corto Plazo	29,900	19,300
c4) Anticipo a Contratistas por Obras Públicas a Corto Plazo	0	0	e2) Intereses Cobrados por Adelantado a Corto Plazo	0	0
c5) Otros Derechos a Recibir Bienes o Servicios a Corto Plazo	0	0	e3) Otros Pasivos Diferidos a Corto Plazo	0	0
d. Inventarios (d=d1+d2+d3+d4+d5)	16,894	17,246	f. Fondos y Bienes de Terceros en Garantía y/o Administración a Corto Plazo (f=f1+f2+f3+f4+f5+f6)	29,500	30,500
d1) Inventario de Mercancías para Venta	16,894	17,246	f1) Fondos en Garantía a Corto Plazo	0	0
d2) Inventario de Mercancías Terminadas	0	0	f2) Fondos en Administración a Corto Plazo	0	0
d3) Inventario de Mercancías en Proceso de Elaboración	0	0	f3) Fondos Contingentes a Corto Plazo	0	0
d4) Inventario de Materias Primas, Materiales y Suministros para Producción	0	0	f4) Fondos de Fideicomisos, Mandatos y Contratos Análogos a Corto Plazo	0	0
d5) Bienes en Tránsito	0	0	f5) Otros Fondos de Terceros en Garantía y/o Administración a Corto Plazo	29,500	30,500
e. Almacenes	307,126	307,126	f6) Valores y Bienes en Garantía a Corto Plazo	0	0
f. Estimación por Pérdida o Deterioro de Activos Circulantes (f=f1+f2)	0	0	g. Provisiones a Corto Plazo (g=g1+g2+g3)	0	0
f1) Estimaciones para Cuentas Incobrables por Derechos a Recibir Efectivo o Equivalentes	0	0	g1) Provisión para Demandas y Juicios a Corto Plazo	0	0
f2) Estimación por Deterioro de Inventarios	0	0	g2) Provisión para Contingencias a Corto Plazo	0	0
g. Otros Activos Circulantes (g=g1+g2+g3+g4)	22,747,330	20,688,345	g3) Otras Provisiones a Corto Plazo	0	0
g1) Valores en Garantía	0	0	h. Otros Pasivos a Corto Plazo (h=h1+h2+h3)	14,400,104	12,417,100
g2) Bienes en Garantía (excluye depósitos de fondos)	0	0	h1) Ingresos por Clasificar	14,400,104	12,417,100
g3) Bienes Derivados de Embargos, Decomisos, Aseguramientos y Dación en Pago	22,747,330	20,688,345	h2) Recaudación por Participar	0	0
g4) Adquisición con Fondos de Terceros	0	0	h3) Otros Pasivos Circulantes	0	0
<b>IA. Total de Activos Circulantes (IA = a + b + c + d + e + f + g)</b>	<b>2,513,198,642</b>	<b>2,444,492,314</b>	<b>IIA. Total de Pasivos Circulantes (IIA = a + b + c + d + e + f + g + h)</b>	<b>120,931,387</b>	<b>49,806,779</b>
<b>Activo No Circulante</b>			<b>Pasivo No Circulante</b>		
a. Inversiones Financieras a Largo Plazo	4,281,597,016	4,198,079,988	a. Cuentas por Pagar a Largo Plazo	0	0
b. Derechos a Recibir Efectivo o Equivalentes a Largo Plazo	10,765,528,673	10,495,754,044	b. Documentos por Pagar a Largo Plazo	0	0
c. Bienes Inmuebles, Infraestructura y Construcciones en Proceso	107,511,969	107,510,809	c. Deuda Pública a Largo Plazo	0	0
d. Bienes Muebles	3,114,053	3,188,521	d. Pasivos Diferidos a Largo Plazo	0	0
e. Activos Intangibles	64,528	50,015	e. Fondos y Bienes de Terceros en Garantía y/o en Administración a Largo Plazo	1,100,242,628	1,058,797,283
f. Depreciación, Deterioro y Amortización Acumulada de Bienes	-33,665,959	-33,458,431	f. Provisiones a Largo Plazo	12,550,392,947	12,285,901,413
g. Activos Diferidos	2,978,214	2,755,732	<b>IIIB. Total de Pasivos No Circulantes (IIIB = a + b + c + d + e + f)</b>	<b>13,650,635,575</b>	<b>13,344,698,697</b>
h. Estimación por Pérdida o Deterioro de Activos no Circulantes	0	0	<b>II. Total del Pasivo (II = IIA + IIIB)</b>	<b>13,771,566,961</b>	<b>13,394,505,475</b>
i. Otros Activos no Circulantes	0	0	<b>HACIENDA PÚBLICA/PATRIMONIO</b>		
<b>IB. Total de Activos No Circulantes (IB = a + b + c + d + e + f + g + h + i)</b>	<b>15,067,128,494</b>	<b>14,773,878,678</b>	<b>IIIA. Hacienda Pública/Patrimonio Contribuido (IIIA = a + b + c)</b>	0	0
<b>I. Total del Activo (I = IA + IB)</b>	<b>17,580,327,136</b>	<b>17,218,370,992</b>	a. Aportaciones	0	0
			b. Donaciones de Capital	0	0
			c. Actualización de la Hacienda Pública/Patrimonio	0	0
			<b>IIIB. Hacienda Pública/Patrimonio Generado (IIIB = a + b + c + d + e)</b>	3,808,760,175	3,823,865,517
			a. Resultado del Ejercicio (Ahorro/ Desahorro)	-14,207,372	163,541,563
			b. Resultados de Ejercicios Anteriores	3,721,772,037	3,538,230,474
			c. Reservas	86,577,682	86,577,682
			d. Reservas	0	0
			e. Rectificaciones de Resultados de Ejercicios Anteriores	14,617,828	15,515,798
			<b>IIIC. Exceso o Insuficiencia en la Actualización de la Hacienda Pública/Patrimonio (IIIC = a + b)</b>	0	0
			a. Resultado por Posición Monetaria	0	0
			b. Resultado por Tenencia de Activos no Monetarios	0	0
			<b>III. Total Hacienda Pública/Patrimonio (III = IIIA + IIIB + IIIC)</b>	<b>3,808,760,175</b>	<b>3,823,865,517</b>
			<b>IV. Total del Pasivo y Hacienda Pública/Patrimonio (IV = II + III)</b>	<b>17,580,327,136</b>	<b>17,218,370,992</b>

  
 LIC. PEDRO GUSTAVO VALENZUELA SANTELLANO  
 DIRECTOR GENERAL

  
 C.P. DANTE HUERTA SILVA  
 DIRECTOR PLANEACION Y FINANZAS

  
 MIFE y C.P. MONICA PONCE DE LEON  
 SUBDIRECTORA DE CONTABILIDAD Y PRESUPUESTO

DIRECCION DE PENSIONES CIVILES DEL ESTADO (a)							
Informe Analítico de la Deuda Pública y Otros Pasivos - LDF							
Del 1 de Enero al 31 de Marzo de 2026 (b)							
(PESOS)							
Denominación de la Deuda Pública y Otros Pasivos (c)	Saldo al 31 de diciembre de 2025 (d)	Disposiciones del Periodo (e)	Amortizaciones del Periodo (f)	Revaluaciones, Reclasificaciones y Otros Ajustes (g)	Saldo Final del Periodo (h) h=d+e-f+g	Pago de Intereses del Periodo (i)	Pago de Comisiones y demás costos asociados durante el Periodo (j)
<b>1. Deuda Pública (1=A+B)</b>	0	0	0	0	0	0	0
<b>A. Corto Plazo (A=a1+a2+a3)</b>	0	0	0	0	0	0	0
a1) Instituciones de Crédito	0	0	0	0	0	0	0
a2) Títulos y Valores	0	0	0	0	0	0	0
a3) Arrendamientos Financieros	0	0	0	0	0	0	0
<b>B. Largo Plazo (B=b1+b2+b3)</b>	0	0	0	0	0	0	0
b1) Instituciones de Crédito	0	0	0	0	0	0	0
b2) Títulos y Valores	0	0	0	0	0	0	0
b3) Arrendamientos Financieros	0	0	0	0	0	0	0
<b>2. Otros Pasivos</b>	13,394,505,475				13,771,566,961		
<b>3. Total de la Deuda Pública y Otros Pasivos</b>	13,394,505,475	0	0	0	13,771,566,961	0	0
<b>4. Deuda Contingente 1 (informativo)</b>	0	0	0	0	0	0	0
A. Deuda Contingente 1					0		
B. Deuda Contingente 2					0		
C. Deuda Contingente XX					0		
<b>5. Valor de Instrumentos Bono Cupón Cero 2 (Informativo)</b>	0	0	0	0	0	0	0
A. Instrumento Bono Cupón Cero 1					0		
B. Instrumento Bono Cupón Cero 2					0		
C. Instrumento Bono Cupón Cero XX					0		

1. Se refiere a cualquier Financiamiento sin fuente o garantía de pago definida, que sea asumida de manera solidaria o subsidiaria por las Entidades Federativas con sus Municipios, organismos descentralizados y empresas de participación estatal mayoritaria y fideicomisos, locales o municipales, y por los Municipios con sus respectivos organismos descentralizados y empresas de participación municipal mayoritaria.

2. Se refiere al valor del Bono Cupón Cero que respalda el pago de los créditos asociados al mismo (Activo).


Obligaciones a Corto Plazo (k)	Monto Contratado (l)	Plazo Pactado (m)	Tasa de Interés (n)	Comisiones y Costos Relacionados (o)	Tasa Efectiva (p)
<b>6. Obligaciones a Corto Plazo (Informativo)</b>	0	0	0	0	0
A. Crédito 1					
B. Crédito 2					
C. Crédito XX					

LIC. PEDRO GUSTAVO VALENZUELA CANTILLANO  
DIRECTOR GENERAL

G.P. DANTE HUERTA SILVA  
DIRECTOR PLANEACION Y FINANZAS

MIFF Y C.P. MONICA PONCE DE LEON RIVERA  
SUBDIRECTORA DE CONTABILIDAD Y PRESUPUESTO

DIRECCION DE PENSIONES CIVILES DEL ESTADO (a)										
Informe Analítico de Obligaciones Diferentes de Financiamientos - LDF										
Del 1 de Enero al 31 de Marzo de 2026 (b)										
(PESOS)										
Denominación de las Obligaciones Diferentes de Financiamiento	Fecha del Contrato	Fecha de inicio de operación del proyecto	Fecha de vencimiento	Monto de la inversión pactado	Plazo pactado	Monto promedio mensual del pago de la contraprestación	Monto promedio mensual del pago de la contraprestación correspondiente al pago de inversión	Monto pagado de la inversión al XX de XXXX de 20XX	Monto pagado de la inversión actualizado al XX de XXXX de 20XX	Saldo pendiente por pagar de la inversión al XX de XXXX de 20XX
(c)	(d)	(e)	(f)	(g)	(h)	(i)	(j)	(k)	(l)	(m = g - l)
<b>A. Asociaciones Público Privadas (APP's) (A=a+b+c+d)</b>										
a) APP 1	0	0	0	0	0	0	0	0	0	0
b) APP 2										0
c) APP 3										0
d) APP XX										0
<b>B. Otros Instrumentos (B=a+b+c+d)</b>										
a) Otro Instrumento 1	0	0	0	0	0	0	0	0	0	0
b) Otro Instrumento 2										0
c) Otro Instrumento 3										0
d) Otro Instrumento XX										0
<b>C. Total de Obligaciones Diferentes de Financiamiento (C=A+B)</b>	0	0	0	0	0	0	0	0	0	0



\_\_\_\_\_  
LIC. PEDRO GUSTAVO VALENZUELA CANTELLANO  
DIRECTOR GENERAL



\_\_\_\_\_  
C. DANTE HUERTA SILVA  
DIRECTOR PLANEACION Y FINANZAS

\_\_\_\_\_  
MIF Y C. MONICA PONCE REYES-HERVERA  
SUBDIRECTORA DE CONTABILIDAD PRESUPUESTO

**DIRECCION DE PENSIONES CIVILES DEL ESTADO (a)**  
**Balance Presupuestario - LDF**  
**Del 1 de Enero al 31 de Marzo de 2026 (b)**  
**(PESOS)**


Concepto (c)	Estimado/ Aprobado (d)	Devengado	Recaudado/ Pagado
<b>A. Ingresos Totales (A = A1+A2+A3)</b>	<b>5,507,608,350</b>	<b>1,425,389,700</b>	<b>1,200,343,775</b>
A1. Ingresos de Libre Disposición	5,507,608,350	1,425,389,700	1,200,343,775
A2. Transferencias Federales Etiquetadas			
A3. Financiamiento Neto	0	0	0
<b>B. Egresos Presupuestarios<sup>1</sup> (B = B1+B2)</b>	<b>5,507,608,350</b>	<b>1,426,907,327</b>	<b>1,310,506,502</b>
B1. Gasto No Etiquetado (sin incluir Amortización de la Deuda Pública)	5,507,608,350	1,426,907,327	1,310,506,502
B2. Gasto Etiquetado (sin incluir Amortización de la Deuda Pública)			
<b>C. Remanentes del Ejercicio Anterior (C = C1 + C2)</b>	<b>0</b>	<b>0</b>	<b>0</b>
C1. Remanentes de Ingresos de Libre Disposición aplicados en el periodo			
C2. Remanentes de Transferencias Federales Etiquetadas aplicados en el periodo			
<b>I. Balance Presupuestario (I = A - B + C)</b>	<b>0</b>	<b>-1,517,627</b>	<b>-110,162,727</b>
<b>II. Balance Presupuestario sin Financiamiento Neto (II = I - A3)</b>	<b>0</b>	<b>-1,517,627</b>	<b>-110,162,727</b>
<b>III. Balance Presupuestario sin Financiamiento Neto y sin Remanentes del Ejercicio Anterior (III = II - C)</b>	<b>0</b>	<b>-1,517,627</b>	<b>-110,162,727</b>


Concepto	Aprobado	Devengado	Pagado
<b>E. Intereses, Comisiones y Gastos de la Deuda (E = E1+E2)</b>	<b>0</b>	<b>0</b>	<b>0</b>
E1. Intereses, Comisiones y Gastos de la Deuda con Gasto No Etiquetado			
E2. Intereses, Comisiones y Gastos de la Deuda con Gasto Etiquetado			
<b>IV. Balance Primario (IV = III + E)</b>	<b>0</b>	<b>-1,517,627</b>	<b>-110,162,727</b>

Concepto	Estimado/ Aprobado	Devengado	Recaudado/ Pagado
<b>F. Financiamiento (F = F1 + F2)</b>	<b>0</b>	<b>0</b>	<b>0</b>
F1. Financiamiento con Fuente de Pago de Ingresos de Libre Disposición			
F2. Financiamiento con Fuente de Pago de Transferencias Federales Etiquetadas			
<b>G. Amortización de la Deuda (G = G1 + G2)</b>	<b>0</b>	<b>0</b>	<b>0</b>
G1. Amortización de la Deuda Pública con Gasto No Etiquetado			
G2. Amortización de la Deuda Pública con Gasto Etiquetado			
<b>A3. Financiamiento Neto (A3 = F - G)</b>	<b>0</b>	<b>0</b>	<b>0</b>

Concepto	Estimado/ Aprobado	Devengado	Recaudado/ Pagado
A1. Ingresos de Libre Disposición	5,507,608,350	1,425,389,700	1,200,343,775
A3.1 Financiamiento Neto con Fuente de Pago de Ingresos de Libre Disposición (A3.1 = F1 - G1)	0	0	0
F1. Financiamiento con Fuente de Pago de Ingresos de Libre Disposición	0	0	0
G1. Amortización de la Deuda Pública con Gasto No Etiquetado	0	0	0
B1. Gasto No Etiquetado (sin incluir Amortización de la Deuda Pública)	5,507,608,350	1,426,907,327	1,310,506,502
C1. Remanentes de Ingresos de Libre Disposición aplicados en el periodo		0	0
<b>V. Balance Presupuestario de Recursos Disponibles (V = A1 + A3.1 - B1 + C1)</b>	<b>0</b>	<b>-1,517,627</b>	<b>-110,162,727</b>
<b>VI. Balance Presupuestario de Recursos Disponibles sin Financiamiento Neto (VI = V - A3.1)</b>	<b>0</b>	<b>-1,517,627</b>	<b>-110,162,727</b>

Concepto	Estimado/ Aprobado	Devengado	Recaudado/ Pagado
A2. Transferencias Federales Etiquetadas	0	0	0
A3.2 Financiamiento Neto con Fuente de Pago de Transferencias Federales Etiquetadas (A3.2 = F2 - G2)	0	0	0
F2. Financiamiento con Fuente de Pago de Transferencias Federales Etiquetadas	0	0	0
G2. Amortización de la Deuda Pública con Gasto Etiquetado	0	0	0
B2. Gasto Etiquetado (sin incluir Amortización de la Deuda Pública)	0	0	0
C2. Remanentes de Transferencias Federales Etiquetadas aplicados en el periodo		0	0
<b>VII. Balance Presupuestario de Recursos Etiquetados (VII = A2 + A3.2 - B2 + C2)</b>	0	0	0
<b>VIII. Balance Presupuestario de Recursos Etiquetados sin Financiamiento Neto (VIII = VII - A3.2)</b>	0	0	0

  
 LIC. PEDRO GUSTAVO VALENZUELA CANTELLANO  
 DIRECTOR GENERAL

  
 C.P. DANTE HUERTA SILVA  
 DIRECTOR PLANEACION Y FINANZAS

MIFF Y C.P. MONICA PONCE DE LEON RIVERA  
 SUBDIRECTORA DE CONTABILIDAD Y PRESUPUESTO


**DIRECCION DE PENSIONES CIVILES DEL ESTADO (a)**  
**Estado Analítico de Ingresos Detallado - LDF**  
**Del 1 de Enero al 31 de Marzo de 2026 (b)**  
**(PESOS)**

Concepto (c)	Ingreso					Diferencia (e)
	Estimado (d)	Ampliaciones/ (Reducciones)	Modificado	Devengado	Recaudado	
<b>Ingresos de Libre Disposición</b>						
A. Impuestos			0			0
B. Cuotas y Aportaciones de Seguridad Social	2,376,798,050	0	2,376,798,050	593,804,029	489,337,915	-1,887,460,135
C. Contribuciones de Mejoras			0			0
D. Derechos			0			0
E. Productos			0			0
F. Aprovechamientos			0			0
G. Ingresos por Ventas de Bienes y Prestación Servicios	3,130,810,300	0	3,130,810,300	831,585,672	711,005,860	-2,419,804,440
H. Participaciones (H=h1+h2+h3+h4+h5+h6+h7+h8+h9+h10+h11)	0	0	0	0	0	0
h1) Fondo General de Participaciones			0			0
h2) Fondo de Fomento Municipal			0			0
h3) Fondo de Fiscalización y Recaudación			0			0
h4) Fondo de Compensación			0			0
h5) Fondo de Extracción de Hidrocarburos			0			0
h6) Impuesto Especial Sobre Producción y Servicios			0			0
h7) 0.136% de la Recaudación Federal Participable			0			0
h8) 3.17% Sobre Extracción de Petróleo			0			0
h9) Gasolinas y Diésel			0			0
h10) Fondo del Impuesto Sobre la Renta			0			0
h11) Fondo de Estabilización de los Ingresos de las Entidades Federativas			0			0
I. Incentivos Derivados de la Colaboración Fiscal (I=i1+i2+i3+i4+i5)	0	0	0	0	0	0
i1) Tenencia o Uso de Vehículos			0			0
i2) Fondo de Compensación ISAN			0			0
i3) Impuesto Sobre Automóviles Nuevos			0			0
i4) Fondo de Compensación de Repecos-Intermedios			0			0
i5) Otros Incentivos Económicos			0			0
J. Transferencias y Asignaciones			0			0
K. Convenios	0	0	0	0	0	0
k1) Otros Convenios y Subsidios			0			0
L. Otros Ingresos de Libre Disposición (L=l1+l2)	0	0	0	0	0	0
l1) Participaciones en Ingresos Locales			0			0
l2) Otros Ingresos de Libre Disposición			0			0
<b>I. Total de Ingresos de Libre Disposición (I=A+B+C+D+E+F+G+H+I+J+K+L)</b>	<b>5,507,608,350</b>	<b>0</b>	<b>5,507,608,350</b>	<b>1,425,389,700</b>	<b>1,200,343,775</b>	<b>-4,307,264,575</b>
<b>Ingresos Excedentes de Ingresos de Libre Disposición</b>						<b>0</b>
<b>Transferencias Federales Etiquetadas</b>						
A. Aportaciones (A=a1+a2+a3+a4+a5+a6+a7+a8)	0	0	0	0	0	0
a1) Fondo de Aportaciones para la Nómina Educativa y Gasto Operativo			0			0
a2) Fondo de Aportaciones para los Servicios de Salud			0			0
a3) Fondo de Aportaciones para la Infraestructura Social			0			0
a4) Fondo de Aportaciones para el Fortalecimiento de los Municipios y de las Demarcaciones Territoriales del Distrito Federal			0			0
a5) Fondo de Aportaciones Múltiples			0			0
a6) Fondo de Aportaciones para la Educación Tecnológica y de Adultos			0			0
a7) Fondo de Aportaciones para la Seguridad Pública de los Estados y del Distrito Federal			0			0
a8) Fondo de Aportaciones para el Fortalecimiento de las Entidades Federativas			0			0
B. Convenios (B=b1+b2+b3+b4)	0	0	0	0	0	0
b1) Convenios de Protección Social en Salud			0			0
b2) Convenios de Descentralización			0			0
b3) Convenios de Reasignación			0			0
b4) Otros Convenios y Subsidios			0			0
C. Fondos Distintos de Aportaciones (C=c1+c2)	0	0	0	0	0	0
c1) Fondo para Entidades Federativas y Municipios Productores de Hidrocarburos			0			0
c2) Fondo Minero			0			0
D. Transferencias, Asignaciones, Subsidios y Subvenciones, y Pensiones y Jubilaciones			0			0
E. Otras Transferencias Federales Etiquetadas			0			0
<b>II. Total de Transferencias Federales Etiquetadas (II = A + B + C + D + E)</b>	<b>0</b>	<b>0</b>	<b>0</b>	<b>0</b>	<b>0</b>	<b>0</b>
<b>III. Ingresos Derivados de Financiamientos (III = A)</b>	<b>0</b>	<b>0</b>	<b>0</b>	<b>0</b>	<b>0</b>	<b>0</b>
A. Ingresos Derivados de Financiamientos			0			0

DIRECCION DE PENSIONES CIVILES DEL ESTADO (a)  
 Estado Analítico de Ingresos Detallado - LDF  
 Del 1 de Enero al 31 de Marzo de 2026 (b)  
 (PESOS)



Concepto (c)	Ingreso					Diferencia (e)
	Estimado (d)	Ampliaciones/ (Reducciones)	Modificado	Devengado	Recaudado	
<b>IV. Total de Ingresos (IV = I + II + III)</b>	5,507,608,350	0	5,507,608,350	1,425,389,700	1,200,343,775	-4,307,264,575
<b>Datos Informativos</b>						
1. Ingresos Derivados de Financiamientos con Fuente de Pago de Ingresos de Libre Disposición			0			0
2. Ingresos Derivados de Financiamientos con Fuente de Pago de Transferencias Federales Etiquetadas			0			0
3. Ingresos Derivados de Financiamientos (3 = 1 + 2)	0	0	0	0	0	0

  
 LIC. PEDRO GUSTAVO VALENZUELA CAMELLANO  
 DIRECTOR GENERAL

  
 C.P. DANTE HUERTA SILVA  
 DIRECTOR PLANEACION Y FINANZAS

  
 MIFF Y C.P. MONICA PONCE DE LEON RIVERA  
 SUBDIRECTORA DE CONTABILIDAD Y PRESUPUESTO

Concepto (c)	Egresos				Subtercicio (e)
	Aprobado (d)	Ampliaciones/Reducciones	Modificado	Devengado	
<b>I. Gasto No Etiquetado (I=A+B+C+D+E+F+G+H+I)</b>	<b>5,507,608,350</b>	<b>5,507,608,350</b>	<b>1,428,907,227</b>	<b>1,310,506,502</b>	<b>4,080,701,023</b>
<b>A. Servicios Personales (A=a1+a2+a3+a4+a5+a6+a7)</b>	112,816,403	112,816,403	32,954,815	28,346,936	79,861,588
a1) Remuneraciones al Personal de Carácter Permanente	36,069,131	36,069,131	9,681,882	8,881,882	26,287,249
a2) Remuneraciones al Personal de Carácter Transitorio	3,899,603	3,899,603	816,945	816,945	3,082,658
a3) Remuneraciones Adicionales y Especiales	27,653,790	27,653,790	7,873,069	5,053,518	19,780,721
a4) Seguridad Social	17,949,617	17,949,617	4,945,920	3,157,593	13,003,697
a5) Otras Prestaciones Sociales y Económicas	22,709,112	22,709,112	5,576,881	5,576,881	17,132,231
a6) Provisiones	0	0	0	0	0
a7) Pago de Estímulos a Servidores Públicos	4,535,150	4,535,150	4,060,117	4,060,117	475,033
b1) Materiales y Suministros (B=b1+b2+b3+b4+b5+b6+b7+b8+b9)	3,341,500	3,341,500	424,771	424,771	2,916,729
b1) Materiales y Suministros, Emisión de Documentos y Artículos Oficiales	695,000	695,000	0	0	695,000
b2) Materiales y Utensilios	90,000	90,000	217,884	217,884	683,116
b3) Materias Primas y Materiales de Producción y Comercialización	95,000	95,000	3,400	3,400	91,600
b4) Materiales y Artículos de Construcción y de Reparación	21,000	21,000	488	488	20,512
b5) Combustibles, Lubricantes y Aditivos	22,000	22,000	5,758	5,758	16,242
b6) Vestuario, Blancos, Frenadas de Protección y Artículos Deportivos	1,325,000	1,325,000	13,557	13,557	1,311,443
b7) Materiales y Suministros Para Seguridad	0	0	0	0	0
b8) Herramientas, Frecosores y Accesorios Menores	43,500	43,500	5,471	5,471	38,029
C. Servicios Generales (C=c1+c2+c3+c4+c5+c6+c7+c8+c9)	2,234,927,500	2,234,927,500	607,383,813	607,217,250	1,627,543,887
c1) Servicios de Arrendamiento	840,000	840,000	126,353	126,353	713,647
c2) Servicios Básicos	75,000	75,000	38,239	38,239	36,761
c3) Servicios Profesionales, Científicos, Técnicos y Otros Servicios	4,000,000	4,000,000	245,112	245,112	3,754,888
c4) Servicios de Instalación, Reparación, Mantenimiento y Conservación	600,500	600,500	1,922,000	536,623	1,385,377
c5) Servicios de Comunicación Social y Publicidad	218,000	218,000	600,500	147,452	453,048
c6) Servicios de Traslado y Viáticos	292,000	292,000	2,226,975,000	606,243,394	2,733,650
c7) Otros Servicios Generales	2,226,975,000	2,226,975,000	2,870,776,547	703,227,092	2,167,549,455
D. Transferencias, Asignaciones, Subsidios y Otras Ayudas (D=d1+d2+d3+d4+d5+d6+d7+d8+d9)	2,870,776,547	2,870,776,547	703,227,092	621,061,040	2,167,549,455
d1) Transferencias Internas y Asignaciones al Sector Público	0	0	0	0	0
d2) Transferencias al Resto del Sector Público	2,160,000	2,160,000	370,282	370,282	1,789,718
d3) Subsidios y Subvenciones	1,485,000	1,485,000	158,018	158,018	1,326,982
d4) Ayudas Sociales	2,859,631,547	2,859,631,547	700,658,441	618,492,389	2,158,973,106
d5) Transferencias a Fideicomisos, Mandatos y Otros Análogos	0	0	0	0	0
d6) Transferencias a la Seguridad Social	7,500,000	7,500,000	2,040,350	2,040,350	5,459,650
d7) Donativos	0	0	0	0	0
d8) Transferencias al Exterior	1,246,400	1,246,400	89,229	89,229	1,157,171
E. Bienes Muebles, Inmuebles e Intangibles (E=e1+e2+e3+e4+e5+e6+e7+e8+e9)	1,208,900	1,208,900	1,188,900	84,853	1,104,047
e1) Mobiliario y Equipo de Administración y Recreativo	0	0	20,000	4,376	15,624
e2) Mobiliario y Equipo Educativo y de Laboratorio	37,500	37,500	0	0	37,500
e3) Vehículos y Equipo de Transporte	0	0	0	0	0
e4) Equipo de Defensa y Seguridad	0	0	0	0	0
e5) Maquinaria, Otros Equipos y Herramientas	0	0	0	0	0
e6) Bienes Inmuebles	0	0	0	0	0
e7) Activos Biológicos	0	0	0	0	0
e8) Bienes Intangibles	0	0	0	0	0
e9) Activos Intangibles	0	0	0	0	0
F. Inversión Pública (F=f1+f2+f3)	0	0	0	0	0
f1) Otra Pública en Bienes de Dominio Público	0	0	0	0	0
f2) Otra Pública en Bienes Propios	0	0	0	0	0
f3) Proyectos Productivos y Acciones de Fomento	284,500,000	284,500,000	82,827,807	53,367,276	201,672,193
g) Inversiones Financieras y Acciones de Fomento (G=g1+g2+g3+g4+g5+g6+g7)	284,500,000	284,500,000	82,827,807	53,367,276	201,672,193
g1) Acciones y Participaciones de Capital	0	0	0	0	0
g2) Acciones y Participaciones de Capital	0	0	0	0	0
g3) Compra de Títulos y Valores	0	0	0	0	0
g4) Concesión de Prestamos	0	0	0	0	0
g5) Inversiones en Fideicomisos, Mandatos y Otros Análogos	0	0	0	0	0
g6) Fideicomiso de Desastres Naturales (Informativo)	0	0	0	0	0
g7) Otras Inversiones Financieras	0	0	0	0	0
H. Participaciones y Aportaciones (H=h1+h2+h3)	0	0	0	0	0
h1) Participaciones	0	0	0	0	0
h2) Aportaciones	0	0	0	0	0
h3) Convenios	0	0	0	0	0
I. Deuda Pública (I=i1+i2+i3+i4+i5+i6+i7)	0	0	0	0	0
i1) Amortización de la Deuda Pública	0	0	0	0	0
i2) Intereses de la Deuda Pública	0	0	0	0	0
i3) Comisiones de la Deuda Pública	0	0	0	0	0
i4) Gastos de la Deuda Pública	0	0	0	0	0
i5) Costo por Coberturas	0	0	0	0	0
i6) Apoyos Financieros	0	0	0	0	0
i7) Adeudos de Ejercicios Fiscales Anteriores (ADEFAS)	0	0	0	0	0


DIRECCION DE PENSIONES CIVILES DEL ESTADO (a)  
 Estado Analítico del Ejercicio del Presupuesto de Egresos Detallado - LDF  
 Clasificación por Objeto del Gasto (Capítulo y Concepto)  
 Del 1 de Enero al 31 de Marzo de 2026 (b)  
 (PESOS)

Concepto (c)	Egresos					Subejercicio (e)
	Aprobado (d)	Ampliaciones/ (Reducciones)	Modificado	Devengado	Pagado	
<b>II. Gasto Etiquetado (II=A+B+C+D+E+F+G+H+I)</b>	0	0	0	0	0	0
<b>A. Servicios Personales (A=a1+a2+a3+a4+a5+a6+a7)</b>	0	0	0	0	0	0
a1) Remuneraciones al Personal de Carácter Permanente	0	0	0	0	0	0
a2) Remuneraciones al Personal de Carácter Transitorio	0	0	0	0	0	0
a3) Remuneraciones Adicionales y Especiales	0	0	0	0	0	0
a4) Seguridad Social	0	0	0	0	0	0
a5) Otras Prestaciones Sociales y Económicas	0	0	0	0	0	0
a6) Previsiones	0	0	0	0	0	0
a7) Pago de Estímulos a Servidores Públicos	0	0	0	0	0	0
<b>B. Materiales y Suministros (B=b1+b2+b3+b4+b5+b6+b7+b8+b9)</b>	0	0	0	0	0	0
b1) Materiales de Administración, Emisión de Documentos y Artículos Oficiales	0	0	0	0	0	0
b2) Alimentos y Utensilios	0	0	0	0	0	0
b3) Materias Primas y Materiales de Producción y Comercialización	0	0	0	0	0	0
b4) Materiales y Artículos de Construcción y de Reparación	0	0	0	0	0	0
b5) Productos Químicos, Farmacéuticos y de Laboratorio	0	0	0	0	0	0
b6) Combustibles, Lubricantes y Aditivos	0	0	0	0	0	0
b7) Vestuario, Blancos, Prendas de Protección y Artículos Deportivos	0	0	0	0	0	0
b8) Materiales y Suministros Para Seguridad	0	0	0	0	0	0
b9) Herramientas, Refacciones y Accesorios Menores	0	0	0	0	0	0
<b>C. Servicios Generales (C=c1+c2+c3+c4+c5+c6+c7+c8+c9)</b>	0	0	0	0	0	0
c1) Servicios Básicos	0	0	0	0	0	0
c2) Servicios de Arrendamiento	0	0	0	0	0	0
c3) Servicios Profesionales, Científicos, Técnicos y Otros Servicios	0	0	0	0	0	0
c4) Servicios Financieros, Bancarios y Comerciales	0	0	0	0	0	0
c5) Servicios de Instalación, Reparación, Mantenimiento y Conservación	0	0	0	0	0	0
c6) Servicios de Comunicación Social y Publicidad	0	0	0	0	0	0
c7) Servicios de Traslado y Viáticos	0	0	0	0	0	0
c8) Servicios Oficiales	0	0	0	0	0	0
c9) Otros Servicios Generales	0	0	0	0	0	0
<b>D. Transferencias, Asignaciones, Subsidios y Otras Ayudas (D=d1+d2+d3+d4+d5+d6+d7+d8+d9)</b>	0	0	0	0	0	0
d1) Transferencias Internas y Asignaciones al Sector Público	0	0	0	0	0	0
d2) Transferencias al Resto del Sector Público	0	0	0	0	0	0
d3) Subsidios y Subvenciones	0	0	0	0	0	0
d4) Ayudas Sociales	0	0	0	0	0	0
d5) Pensiones y Jubilaciones	0	0	0	0	0	0
d6) Transferencias a Fideicomisos, Mandatos y Otros Análogos	0	0	0	0	0	0
d7) Transferencias a la Seguridad Social	0	0	0	0	0	0
d8) Donativos	0	0	0	0	0	0
d9) Transferencias al Exterior	0	0	0	0	0	0
<b>E. Bienes Muebles, Inmuebles e Intangibles (E=e1+e2+e3+e4+e5+e6+e7+e8+e9)</b>	0	0	0	0	0	0
e1) Mobiliario y Equipo de Administración	0	0	0	0	0	0
e2) Mobiliario y Equipo Educativo y Recreativo	0	0	0	0	0	0
e3) Equipo e Instrumental Médico y de Laboratorio	0	0	0	0	0	0
e4) Vehículos y Equipo de Transporte	0	0	0	0	0	0
e5) Equipo de Defensa y Seguridad	0	0	0	0	0	0
e6) Maquinaria, Otros Equipos y Herramientas	0	0	0	0	0	0
e7) Activos Biológicos	0	0	0	0	0	0
e8) Bienes Inmuebles	0	0	0	0	0	0
e9) Activos Intangibles	0	0	0	0	0	0
<b>F. Inversión Pública (F=f1+f2+f3)</b>	0	0	0	0	0	0
f1) Obra Pública en Bienes de Dominio Público	0	0	0	0	0	0
f2) Obra Pública en Bienes Propios	0	0	0	0	0	0
f3) Proyectos Productivos y Acciones de Fomento	0	0	0	0	0	0
<b>G. Inversiones Financieras y Otras Provisiones (G=g1+g2+g3+g4+g5+g6+g7)</b>	0	0	0	0	0	0
g1) Inversiones Para el Fomento de Actividades Productivas	0	0	0	0	0	0
g2) Acciones y Participaciones de Capital	0	0	0	0	0	0
g3) Compra de Títulos y Valores	0	0	0	0	0	0
g4) Concesión de Préstamos	0	0	0	0	0	0
g5) Inversiones en Fideicomisos, Mandatos y Otros Análogos	0	0	0	0	0	0
g6) Fideicomiso de Desastres Naturales (Informativo)	0	0	0	0	0	0
g7) Otras Inversiones Financieras	0	0	0	0	0	0
<b>H. Participaciones y Aportaciones (H=h1+h2+h3)</b>	0	0	0	0	0	0
h1) Participaciones	0	0	0	0	0	0
h2) Aportaciones	0	0	0	0	0	0
h3) Convenios	0	0	0	0	0	0
<b>I. Deuda Pública (I=i1+i2+i3+i4+i5+i6+i7)</b>	0	0	0	0	0	0
i1) Amortización de la Deuda Pública	0	0	0	0	0	0
i2) Intereses de la Deuda Pública	0	0	0	0	0	0
i3) Comisiones de la Deuda Pública	0	0	0	0	0	0
i4) Gastos de la Deuda Pública	0	0	0	0	0	0
i5) Costo por Coberturas	0	0	0	0	0	0
i6) Apoyos Financieros	0	0	0	0	0	0
i7) Adeudos de Ejercicios Fiscales Anteriores (ADEFAS)	0	0	0	0	0	0
<b>III. Total de Egresos (III = + II)</b>	5,507,608,350	0	5,507,608,350	1,426,907,327	1,310,506,502	4,080,701,023

LIC. PEDRO GUSTAVO VALENZUELA CANTELLANO  
DIRECTOR GENERAL

C.P. DANTE HUERTA SILVA  
DIRECTOR PLANIFICACION Y FINANZAS

MIFF Y C.P. MONICA PONCE DE LEON RIVERA  
SUBDIRECTORA DE CONTABILIDAD Y PRESUPUESTO

**DIRECCION DE PENSIONES CIVILES DEL ESTADO (a)**  
**Estado Analítico del Ejercicio del Presupuesto de Egresos Detallado - LDF**  
**Clasificación Administrativa**  
**Del 1 de Enero al 31 de Marzo de 2026 (b)**  
**(PESOS)**

Concepto (c)	Egresos					Subejercicio (e)
	Aprobado (d)	Ampliaciones/ (Reducciones)	Modificado	Devengado	Pagado	
<b>I. Gasto No Etiquetado (I=A+B+C+D+E+F+G+H)</b>	<b>5,507,608,350</b>	<b>0</b>	<b>5,507,608,350</b>	<b>1,426,907,327</b>	<b>1,310,506,502</b>	<b>4,080,701,023</b>
DIRECCION DE PENSIONES CIVILES DEL ESTADO	2,687,802,171	0	2,687,802,171	733,074,920	700,087,324	1,954,727,251
AREA DE NEGOCIO SUBDIRECCION DE	1,731,586	0	1,731,586	404,680	374,733	1,326,906
CENTRO DE DESARROLLO INFANTIL PENSIONES	27,593,047	0	27,593,047	8,595,770	7,378,540	18,997,277
UNION DE JUBILADOS Y PENSIONADOS	1,775,000	0	1,775,000	282,809	282,809	1,492,191
ASOCIACION DE JUBILADOS Y PENSIONADOS	1,775,000	0	1,775,000	245,491	245,491	1,529,509
DERECHOHABIENTES PENSIONADOS	730,628,000	0	730,628,000	195,629,894	160,643,498	534,998,106
DERECHOHABIENTES JUBILADOS	2,056,303,547	0	2,056,303,547	488,673,762	441,494,107	1,567,629,785
						0
<b>II. Gasto Etiquetado (II=A+B+C+D+E+F+G+H)</b>	<b>0</b>	<b>0</b>	<b>0</b>	<b>0</b>	<b>0</b>	<b>0</b>
DIRECCION DE PENSIONES CIVILES DEL ESTADO	0	0	0	0	0	0
AREA DE NEGOCIO SUBDIRECCION DE	0	0	0	0	0	0
CENTRO DE DESARROLLO INFANTIL PENSIONES	0	0	0	0	0	0
UNION DE JUBILADOS Y PENSIONADOS	0	0	0	0	0	0
ASOCIACION DE JUBILADOS Y PENSIONADOS	0	0	0	0	0	0
DERECHOHABIENTES PENSIONADOS	0	0	0	0	0	0
DERECHOHABIENTES JUBILADOS	0	0	0	0	0	0
						0
<b>III. Total de Egresos (III = I + II)</b>	<b>5,507,608,350</b>	<b>0</b>	<b>5,507,608,350</b>	<b>1,426,907,327</b>	<b>1,310,506,502</b>	<b>4,080,701,023</b>

LIC. PEDRO GUSTAVO VALENZUELA CANTELLANO  
 DIRECTOR GENERAL

C.P. DANTE HUERTA SILVA  
 DIRECTOR PLANEACION Y FINANZAS

MIFF Y C.P. MONICA PONCE DE LEON RIVERA  
 SUBDIRECTORA DE CONTABILIDAD Y  
 PRESUPUESTO


**DIRECCION DE PENSIONES CIVILES DEL ESTADO (a)**  
**Estado Analítico del Ejercicio del Presupuesto de Egresos Detallado - LDF**  
**Clasificación Funcional (Finalidad y Función)**  
**Del 1 de Enero al 31 de Marzo de 2026 (b)**  
**(PESOS)**

Concepto (c)	Egresos					Subejercicio (e)
	Aprobado (d)	Ampliaciones/ (Reducciones)	Modificado	Devengado	Pagado	
<b>I. Gasto No Etiquetado (I=A+B+C+D)</b>	<b>5,507,608,350</b>	<b>0</b>	<b>5,507,608,350</b>	<b>1,426,907,327</b>	<b>1,310,506,502</b>	<b>4,080,701,023</b>
<b>A. Gobierno (A=a1+a2+a3+a4+a5+a6+a7+a8)</b>	<b>0</b>	<b>0</b>	<b>0</b>	<b>0</b>	<b>0</b>	<b>0</b>
a1) Legislación	0	0	0	0	0	0
a2) Justicia	0	0	0	0	0	0
a3) Coordinación de la Política de Gobierno	0	0	0	0	0	0
a4) Relaciones Exteriores	0	0	0	0	0	0
a5) Asuntos Financieros y Hacendarios	0	0	0	0	0	0
a6) Seguridad Nacional	0	0	0	0	0	0
a7) Asuntos de Orden Público y de Seguridad Interior	0	0	0	0	0	0
a8) Otros Servicios Generales	0	0	0	0	0	0
<b>B. Desarrollo Social (B=b1+b2+b3+b4+b5+b6+b7)</b>	<b>5,507,608,350</b>	<b>0</b>	<b>5,507,608,350</b>	<b>1,426,907,327</b>	<b>1,310,506,502</b>	<b>4,080,701,023</b>
b1) Protección Ambiental	0	0	0	0	0	0
b2) Vivienda y Servicios a la Comunidad	0	0	0	0	0	0
b3) Salud	0	0	0	0	0	0
b4) Recreación, Cultura y Otras Manifestaciones Sociales	0	0	0	0	0	0
b5) Educación	0	0	0	0	0	0
b6) Protección Social	5,507,608,350	0	5,507,608,350	1,426,907,327	1,310,506,502	4,080,701,023
b7) Otros Asuntos Sociales	0	0	0	0	0	0
<b>C. Desarrollo Económico (C=c1+c2+c3+c4+c5+c6+c7+c8+c9)</b>	<b>0</b>	<b>0</b>	<b>0</b>	<b>0</b>	<b>0</b>	<b>0</b>
c1) Asuntos Económicos, Comerciales y Laborales en General	0	0	0	0	0	0
c2) Agropecuaria, Silvicultura, Pesca y Caza	0	0	0	0	0	0
c3) Combustibles y Energía	0	0	0	0	0	0
c4) Minería, Manufacturas y Construcción	0	0	0	0	0	0
c5) Transporte	0	0	0	0	0	0
c6) Comunicaciones	0	0	0	0	0	0
c7) Turismo	0	0	0	0	0	0
c8) Ciencia, Tecnología e Innovación	0	0	0	0	0	0
c9) Otras Industrias y Otros Asuntos Económicos	0	0	0	0	0	0
<b>D. Otras No Clasificadas en Funciones Anteriores (D=d1+d2+d3+d4)</b>	<b>0</b>	<b>0</b>	<b>0</b>	<b>0</b>	<b>0</b>	<b>0</b>
d1) Transacciones de la Deuda Pública / Costo Financiero de la Deuda	0	0	0	0	0	0
d2) Transferencias, Participaciones y Aportaciones Entre Diferentes Niveles y Ordenes de Gobierno	0	0	0	0	0	0
d3) Saneamiento del Sistema Financiero	0	0	0	0	0	0
d4) Adeudos de Ejercicios Fiscales Anteriores	0	0	0	0	0	0
<b>II. Gasto Etiquetado (II=A+B+C+D)</b>	<b>0</b>	<b>0</b>	<b>0</b>	<b>0</b>	<b>0</b>	<b>0</b>
<b>A. Gobierno (A=a1+a2+a3+a4+a5+a6+a7+a8)</b>	<b>0</b>	<b>0</b>	<b>0</b>	<b>0</b>	<b>0</b>	<b>0</b>
a1) Legislación	0	0	0	0	0	0
a2) Justicia	0	0	0	0	0	0
a3) Coordinación de la Política de Gobierno	0	0	0	0	0	0
a4) Relaciones Exteriores	0	0	0	0	0	0
a5) Asuntos Financieros y Hacendarios	0	0	0	0	0	0
a6) Seguridad Nacional	0	0	0	0	0	0
a7) Asuntos de Orden Público y de Seguridad Interior	0	0	0	0	0	0
a8) Otros Servicios Generales	0	0	0	0	0	0
<b>B. Desarrollo Social (B=b1+b2+b3+b4+b5+b6+b7)</b>	<b>0</b>	<b>0</b>	<b>0</b>	<b>0</b>	<b>0</b>	<b>0</b>
b1) Protección Ambiental	0	0	0	0	0	0
b2) Vivienda y Servicios a la Comunidad	0	0	0	0	0	0
b3) Salud	0	0	0	0	0	0
b4) Recreación, Cultura y Otras Manifestaciones Sociales	0	0	0	0	0	0
b5) Educación	0	0	0	0	0	0
b6) Protección Social	0	0	0	0	0	0
b7) Otros Asuntos Sociales	0	0	0	0	0	0
<b>C. Desarrollo Económico (C=c1+c2+c3+c4+c5+c6+c7+c8+c9)</b>	<b>0</b>	<b>0</b>	<b>0</b>	<b>0</b>	<b>0</b>	<b>0</b>
c1) Asuntos Económicos, Comerciales y Laborales en General	0	0	0	0	0	0
c2) Agropecuaria, Silvicultura, Pesca y Caza	0	0	0	0	0	0
c3) Combustibles y Energía	0	0	0	0	0	0
c4) Minería, Manufacturas y Construcción	0	0	0	0	0	0
c5) Transporte	0	0	0	0	0	0
c6) Comunicaciones	0	0	0	0	0	0
c7) Turismo	0	0	0	0	0	0
c8) Ciencia, Tecnología e Innovación	0	0	0	0	0	0
c9) Otras Industrias y Otros Asuntos Económicos	0	0	0	0	0	0

DIRECCION DE PENSIONES CIVILES DEL ESTADO (a)  
 Estado Analítico del Ejercicio del Presupuesto de Egresos Detallado - LDF  
 Clasificación Funcional (Finalidad y Función)  
 Del 1 de Enero al 31 de Marzo de 2026 (b)  
 (PESOS)

Concepto (c)	Egresos					Subejercicio (e)
	Aprobado (d)	Ampliaciones/ (Reducciones)	Modificado	Devengado	Pagado	
D. Otras No Clasificadas en Funciones Anteriores (D=d1+d2+d3+d4)	0	0	0	0	0	0
d1) Transacciones de la Deuda Publica / Costo Financiero de la Deuda			0			0
d2) Transferencias, Participaciones y Aportaciones Entre Diferentes Niveles y Ordenes de Gobierno			0			0
d3) Saneamiento del Sistema Financiero			0			0
d4) Adeudos de Ejercicios Fiscales Anteriores			0			0
<b>III. Total de Egresos (III = I + II)</b>	<b>5,507,608,350</b>	<b>0</b>	<b>5,507,608,350</b>	<b>1,426,907,327</b>	<b>1,310,506,502</b>	<b>4,080,701,023</b>

  
 LIC. PEDRO GUSTAVO VALENZUELA CANTELLANO  
 DIRECTOR GENERAL

  
 C.P. DANTE HUERTA SILVA  
 DIRECTOR PLANEACION Y FINANZAS

MIFF Y C.P. MONICA PONCE DE LEON RIVERA  
 SUBDIRECTORA DE CONTABILIDAD Y PRESUPUESTO

DIRECCION DE PENSIONES CIVILES DEL ESTADO (a)  
 Estado Analítico del Ejercicio del Presupuesto de Egresos Detallado - LDF  
 Clasificación de Servicios Personales por Categoría  
 Del 1 de Enero al 31 de Marzo de 2026 (b)  
 (PESOS)

Concepto (c)	Egresos					Subejercicio (e)
	Aprobado (d)	Ampliaciones/ (Reducciones)	Modificado	Devengado	Pagado	
<b>I. Gasto No Etiquetado (I=A+B+C+D+E+F)</b>	112,816,403	0	112,816,403	32,954,815	28,346,936	79,861,588
A. Personal Administrativo y de Servicio Público	112,816,403	0	112,816,403	32,954,815	28,346,936	79,861,588
B. Magisterio			0			0
C. Servicios de Salud (C=c1+c2)	0	0	0	0	0	0
c1) Personal Administrativo			0			0
c2) Personal Médico, Paramédico y afin			0			0
D. Seguridad Pública			0			0
E. Gastos asociados a la implementación de nuevas leyes federales o reformas a las mismas (E = e1 + e2)	0	0	0	0	0	0
e1) Nombre del Programa o Ley 1			0			0
e2) Nombre del Programa o Ley 2			0			0
F. Sentencias laborales definitivas			0			0
<b>II. Gasto Etiquetado (II=A+B+C+D+E+F)</b>	0	0	0	0	0	0
A. Personal Administrativo y de Servicio Público			0			0
B. Magisterio			0			0
C. Servicios de Salud (C=c1+c2)	0	0	0	0	0	0
c1) Personal Administrativo			0			0
c2) Personal Médico, Paramédico y afin			0			0
D. Seguridad Pública			0			0
E. Gastos asociados a la implementación de nuevas leyes federales o reformas a las mismas (E = e1 + e2)	0	0	0	0	0	0
e1) Nombre del Programa o Ley 1			0			0
e2) Nombre del Programa o Ley 2			0			0
F. Sentencias laborales definitivas			0			0
<b>III. Total del Gasto en Servicios Personales (III = I + II)</b>	112,816,403	0	112,816,403	32,954,815	28,346,936	79,861,588

LIC. PEDRO GUSTAVO VALENZUELA CANTELLANO  
 DIRECTOR GENERAL

C.P. DANTE HUERTA SILVA  
 DIRECTOR PLANEACION Y FINANZAS

MIFF Y C.P. MONICA PONCE DE LEON RIVERA  
 SUBDIRECTORA DE CONTABILIDAD Y PRESUPUESTO

DIRECCION DE PENSIONES CIVILES DEL ESTADO (a)						
Proyecciones de Ingresos - LDF						
(PESOS)						
(CIFRAS NOMINALES)						
Concepto (b)	Año en Cuestión 2026 (de iniciativa de Ley) (c)	2027(d)	2028 (d)	2029 (d)	2030 (d)	2031 (d)
<b>1. Ingresos de Libre Disposición (1=A+B+C+D+E+F+G+H+I+J+K+L)</b>	<b>5,507,608,350</b>	<b>6,380,000,000</b>	<b>6,775,000,000</b>	<b>7,320,000,000</b>	<b>7,760,000,000</b>	<b>8,141,515,000</b>
A. Impuestos	0	0	0	0	0	0
B. Cuotas y Aportaciones de Seguridad Social	2,376,798,050	2,412,000,000	2,550,000,000	2,680,000,000	2,750,000,000	2,890,000,000
C. Contribuciones de Mejoras	0	0	0	0	0	0
D. Derechos	0	0	0	0	0	0
E. Productos	0	0	0	0	0	0
F. Aprovechamientos	0	0	0	0	0	0
G. Ingresos por Venta de Bienes y Prestación de Servicios	1,300,000	1,355,000	1,420,000	1,450,000	1,510,000	1,515,000
H. Participaciones	0	0	0	0	0	0
I. Incentivos Derivados de la Colaboración Fiscal	0	0	0	0	0	0
J. Transferencias y Asignaciones	0	0	0	0	0	0
K. Convenios	0	0	0	0	0	0
L. Otros Ingresos de Libre Disposición	3,129,510,300	3,966,645,000	4,223,580,000	4,638,550,000	5,008,490,000	5,250,000,000
<b>2. Transferencias Federales Etiquetadas (2=A+B+C+D+E)</b>	<b>0</b>	<b>0</b>	<b>0</b>	<b>0</b>	<b>0</b>	<b>0</b>
A. Aportaciones	0	0	0	0	0	0
B. Convenios	0	0	0	0	0	0
C. Fondos Distintos de Aportaciones	0	0	0	0	0	0
D. Transferencias, Asignaciones, Subsidios y Subvenciones, y Pensiones y Jubilaciones	0	0	0	0	0	0
E. Otras Transferencias Federales Etiquetadas	0	0	0	0	0	0
<b>3. Ingresos Derivados de Financiamientos (3=A)</b>	<b>0</b>	<b>0</b>	<b>0</b>	<b>0</b>	<b>0</b>	<b>0</b>
A. Ingresos Derivados de Financiamientos	0	0	0	0	0	0
<b>4. Total de Ingresos Proyectados (4=1+2+3)</b>	<b>5,507,608,350</b>	<b>6,380,000,000</b>	<b>6,775,000,000</b>	<b>7,320,000,000</b>	<b>7,760,000,000</b>	<b>8,141,515,000</b>
<b>Datos Informativos</b>						
1. Ingresos Derivados de Financiamientos con Fuente de Pago de Recursos de Libre Disposición	0	0	0	0	0	0
2. Ingresos derivados de Financiamientos con Fuente de Pago de Transferencias Federales Etiquetadas	0	0	0	0	0	0
3. Ingresos Derivados de Financiamiento (3 = 1 + 2)	0	0	0	0	0	0


LIC. PEDRO GUSTAVO VALENZUELA CANTELLANO  
DIRECTOR GENERAL

C.P. DANTE HUERTA SILVA  
DIRECTOR PLANEACION Y FINANZAS

MIFF Y C.P. MONICA ROSA DE LEON RIVERA  
SUBDIRECTORA DE CONTABILIDAD Y PRESUPUESTO

DIRECCION DE PENSIONES CIVILES DEL ESTADO (a)						
Proyecciones de Egresos - LDF						
(PESOS)						
(CIFRAS NOMINALES)						
Concepto (b)	Año en Cuestión					
	2026 (de proyecto de presupuesto) (c)	2027(d)	2028 (d)	2029 (d)	2030 (d)	2031 (d)
<b>1. Gasto No Etiquetado (1=A+B+C+D+E+F+G+H+I)</b>	<b>5,507,608,350</b>	<b>6,380,000,000</b>	<b>6,775,000,000</b>	<b>7,320,000,000</b>	<b>7,760,000,000</b>	<b>8,141,515,000</b>
A. Servicios Personales	112,816,403	97,054,300	101,907,000	107,500,000	112,900,000	118,545,000
B. Materiales y Suministros	3,341,500	3,890,000	4,085,000	4,200,000	4,350,000	4,500,000
C. Servicios Generales	2,234,927,500	2,362,500,000	2,480,650,000	2,560,000,000	2,770,000,000	3,150,000,000
D. Transferencias, Asignaciones, Subsidios y Otras Ayudas	2,870,776,547	3,415,345,700	3,637,087,500	4,034,988,000	4,231,400,000	4,366,970,000
E. Bienes Muebles, Inmuebles e Intangibles	1,246,400	1,210,000	1,270,500	1,312,000	1,350,000	1,500,000
F. Inversión Pública	0	0	0	0	0	0
G. Inversiones Financieras y Otras Provisiones	284,500,000	500,000,000	550,000,000	612,000,000	640,000,000	500,000,000
H. Participaciones y Aportaciones	0	0	0	0	0	0
I. Deuda Pública	0	0	0	0	0	0
<b>2. Gasto Etiquetado (2=A+B+C+D+E+F+G+H+I)</b>	<b>0</b>	<b>0</b>	<b>0</b>	<b>0</b>	<b>0</b>	<b>0</b>
A. Servicios Personales	0	0	0	0	0	0
B. Materiales y Suministros	0	0	0	0	0	0
C. Servicios Generales	0	0	0	0	0	0
D. Transferencias, Asignaciones, Subsidios y Otras Ayudas	0	0	0	0	0	0
E. Bienes Muebles, Inmuebles e Intangibles	0	0	0	0	0	0
F. Inversión Pública	0	0	0	0	0	0
G. Inversiones Financieras y Otras Provisiones	0	0	0	0	0	0
H. Participaciones y Aportaciones	0	0	0	0	0	0
I. Deuda Pública	0	0	0	0	0	0
<b>3. Total de Egresos Proyectados (3 = 1 + 2)</b>	<b>5,507,608,350</b>	<b>6,380,000,000</b>	<b>6,775,000,000</b>	<b>7,320,000,000</b>	<b>7,760,000,000</b>	<b>8,141,515,000</b>

  
 LIC. PEDRO GUSTAVO VALENZUELA CANTELLANO  
 DIRECTOR GENERAL

  
 C.P. DANNE HUERTA SILVA  
 DIRECTOR PLANEACION Y FINANZAS

MIFF Y C.P. MONICA PONCE DE LEON RIVERA  
 SUBDIRECTORA DE CONTABILIDAD Y PRESUPUESTO

DIRECCION DE PENSIONES CIVILES DEL ESTADO (a)						
Resultados de Ingresos - LDF						
(PESOS)						
Concepto (b)	2021 (c)	2022 (c)	2023 (c)	2024 (c)	2025 (c)	2026 (d)
<b>1. Ingresos de Libre Disposición (1=A+B+C+D+E+F+G+H+I+J+K+L)</b>	<b>3,377,282,025</b>	<b>4,164,436,776</b>	<b>5,116,905,051</b>	<b>5,072,254,013</b>	<b>5,354,163,630</b>	<b>1,200,343,775</b>
A. Impuestos	0	0	0	0	0	0
B. Cuotas y Aportaciones de Seguridad Social	1,561,960,832	1,813,437,380	2,001,433,277	2,029,525,601	2,182,542,088	489,337,915
C. Contribuciones de Mejoras	0	0	0	0	0	0
D. Derechos	0	0	0	0	0	0
E. Productos	0	0	0	0	0	0
F. Aprovechamientos	0	0	0	0	0	0
G. Ingresos por Venta de Bienes y Prestación de Servicios	388,658	1,070,737	1,253,926	1,121,752	1,003,424	108,971
H. Participaciones	0	0	0	0	0	0
I. Incentivos Derivados de la Colaboración Fiscal	0	0	0	0	0	0
J. Transferencias y Asignaciones	0	0	0	0	0	0
K. Convenios	0	0	0	0	0	0
L. Otros Ingresos de Libre Disposición	1,814,932,535	2,349,928,659	3,114,217,848	3,041,606,660	3,170,618,118	710,896,889
<b>2. Transferencias Federales Etiquetadas (2=A+B+C+D+E)</b>	<b>0</b>	<b>0</b>	<b>0</b>	<b>0</b>	<b>0</b>	<b>0</b>
A. Aportaciones	0	0	0	0	0	0
B. Convenios	0	0	0	0	0	0
C. Fondos Distintos de Aportaciones	0	0	0	0	0	0
D. Transferencias, Asignaciones, Subsidios y Subvenciones, y Pensiones y Jubilaciones	0	0	0	0	0	0
E. Otras Transferencias Federales Etiquetadas	0	0	0	0	0	0
<b>3. Ingresos Derivados de Financiamientos (3=A)</b>	<b>0</b>	<b>0</b>	<b>0</b>	<b>0</b>	<b>0</b>	<b>0</b>
A. Ingresos Derivados de Financiamientos	0	0	0	0	0	0
<b>4. Total de Resultados de Ingresos (4=1+2+3)</b>	<b>3,377,282,025</b>	<b>4,164,436,776</b>	<b>5,116,905,051</b>	<b>5,072,254,013</b>	<b>5,354,163,630</b>	<b>1,200,343,775</b>
<b>Datos Informativos</b>						
1. Ingresos Derivados de Financiamientos con Fuente de Pago de Recursos de Libre Disposición	0	0	0	0	0	0
2. Ingresos derivados de Financiamientos con Fuente de Pago de Transferencias Federales Etiquetadas	0	0	0	0	0	0
<b>3. Ingresos Derivados de Financiamiento (3 = 1 + 2)</b>	<b>0</b>	<b>0</b>	<b>0</b>	<b>0</b>	<b>0</b>	<b>0</b>


LIC. PEDRO GUSTAVO VALENZUELA CANTELLANO  
DIRECTOR GENERAL

C.P. DANTE HUERTA SILVA  
DIRECTOR PLANEACION Y FINANZAS

MIFF Y C.P. MONICA PONCE DE LEON RIVERA  
SUBDIRECTORA DE CONTABILIDAD Y PRESUPUESTO

DIRECCION DE PENSIONES CIVILES DEL ESTADO (a)						
Resultados de Egresos - LDF						
(PESOS)						
Concepto (b)	2021 (c)	2022 (c)	2023 (c)	2024 (c)	2025 (c)	2026 (d)
<b>1. Gasto No Etiquetado (1=A+B+C+D+E+F+G+H+I)</b>	<b>2,945,919,568</b>	<b>4,386,945,340</b>	<b>4,677,589,053</b>	<b>4,964,299,946</b>	<b>5,341,754,979</b>	<b>1,310,506,502</b>
A. Servicios Personales	68,261,649	88,050,353	93,294,217	102,649,448	111,265,685	28,346,936
B. Materiales y Suministros	1,154,527	2,826,470	2,985,110	2,962,235	3,199,231	424,771
C. Servicios Generales	1,509,448,671	2,291,274,368	2,152,791,113	2,174,304,617	2,309,598,456	607,217,250
D. Transferencias, Asignaciones, Subsidios y Otras Ayudas	1,268,128,676	1,786,807,011	2,035,784,770	2,284,792,797	2,569,187,384	621,061,040
E. Bienes Muebles, Inmuebles e Intangibles	341,571	652,852	791,955	889,795	434,581	89,229
F. Inversión Pública	0	0	0	0	0	0
G. Inversiones Financieras y Otras Provisiones	98,584,474	217,334,286	391,941,888	398,701,054	348,069,642	53,367,276
H. Participaciones y Aportaciones	0	0	0	0	0	0
I. Deuda Pública	0	0	0	0	0	0
<b>2. Gasto Etiquetado (2=A+B+C+D+E+F+G+H+I)</b>	<b>0</b>	<b>0</b>	<b>0</b>	<b>0</b>	<b>0</b>	<b>0</b>
A. Servicios Personales	0	0	0	0	0	0
B. Materiales y Suministros	0	0	0	0	0	0
C. Servicios Generales	0	0	0	0	0	0
D. Transferencias, Asignaciones, Subsidios y Otras Ayudas	0	0	0	0	0	0
E. Bienes Muebles, Inmuebles e Intangibles	0	0	0	0	0	0
F. Inversión Pública	0	0	0	0	0	0
G. Inversiones Financieras y Otras Provisiones	0	0	0	0	0	0
H. Participaciones y Aportaciones	0	0	0	0	0	0
I. Deuda Pública	0	0	0	0	0	0
<b>3. Total del Resultado de Egresos (3=1+2)</b>	<b>2,945,919,568</b>	<b>4,386,945,340</b>	<b>4,677,589,053</b>	<b>4,964,299,946</b>	<b>5,341,754,979</b>	<b>1,310,506,502</b>

  
 LIC. PEDRO GUSTAVO VALENZUELA CANTELLANO  
 DIRECTOR GENERAL

  
 C.P. DANTE HUERTA SILVA  
 DIRECTOR PLANEACION Y FINANZAS

MIFF Y C.P. MONICA PONCE DE LEON RIVERA  
 SUBDIRECTORA DE CONTABILIDAD Y PRESUPUESTO

**DIRECCION DE PENSIONES CIVILES DEL ESTADO (a)**  
**Informe sobre Estudios Actuariales - LDF**

	Pensiones y jubilaciones	Salud	Riesgos de trabajo	Invalidez y vida	Otras prestaciones sociales	Total
<b>Tipo de Sistema</b>						
Prestación laboral o Fondo general para trabajadores del estado o municipio	Prestacion Laboral		Prestacion Laboral	Prestacion Laboral	Prestacion Laboral	Prestacion Laboral
Beneficio definido, Contribución definida o Mixto	Beneficio Definido		Beneficio Definido	Beneficio Definido	Beneficio Definido	Beneficio Definido
<b>Población afiliada</b>						
Activos	57,909		57,909	57,909	57,909	57,909
Edad máxima	94		94	94	94	94
Edad mínima	17		17	17	17	17
Edad promedio	44		44	44	44	44
Pensionados y Jubilados	9,166		263	2,378	0	11,807
Edad máxima	107		99	103	0	107
Edad mínima	48		19	7	0	7
Edad promedio	68		61	62	0	67
Beneficiarios	0		0	0	0	0
Promedio de años de servicio (trabajadores activos)	13.71		13.71	13.71	13.71	13.71
Aportación individual al plan de pensión como % del salario	11%		11%	11%	11%	11%
Aportación del ente público al plan de pensión como % del salario	13%		13%	13%	13%	13%
Crecimiento esperado de los pensionados y jubilados (como %)	10.81%		21.74%	5.13%	NA	9.91%
Crecimiento esperado de los activos (como %)	0.8208%		0.8208%		0.8208%	0.8208%
Edad de Jubilación o Pensión	60.65		54.13	54.95	0.00	59.36
Esperanza de vida	21.08		27.07	26.43	0.00	22.29
<b>Ingresos del Fondo</b>						
Ingresos Anuales al Fondo de Pensiones	2,186,977,567.79		2,186,977,567.79	2,186,977,567.79	2,186,977,567.79	2,186,977,567.79
<b>Nómina anual</b>						
Activos	9,022,184,685.60		9,022,184,685.60	9,022,184,685.60	9,022,184,685.60	9,022,184,685.60
Pensionados y Jubilados	1,981,469,574.07		24,963,019.31	212,591,028.21	0.00	2,219,023,621.59
Beneficiarios de Pensionados y Jubilados	0.00		0.00	0.00	0.00	0.00
<b>Monto mensual por pensión</b>						
Máximo	227,236.54		101,099.54	124,082.61	0.00	227,236.54
Mínimo	7,468.54		7,514.05	7,470.52	0.00	7,468.64
Promedio	18,014.67		7,909.70	7,449.92	0.00	15,661.78
<b>Monto de la reserva</b>	13,915,496,276.96		0.00	0.00	0.00	13,915,496,276.96
<b>Valor presente de las obligaciones</b>						
Pensiones y Jubilaciones en curso de pago	26,419,957,812.42		377,516,047.44	3,056,109,548.79	244,977,287.20	30,098,560,695.84
Generación actual	109,795,738,763.19		2,025,215,744.87	5,929,867,809.63	1,756,735,988.29	119,507,558,305.97
Generaciones futuras	102,146,176,541.21		6,693,190,821.26	11,678,298,342.78	3,714,117,271.34	124,231,779,976.59
<b>Valor presente de las contribuciones asociadas a los sueldos futuros de cotización X%</b>						
Generación actual	11,926,621,035.69		210,375,692.80	786,784,117.27	175,263,763.71	13,099,044,609.47
Generaciones futuras	32,633,995,411.60		2,138,362,612.89	3,731,021,156.46	1,186,598,399.03	39,689,977,579.98
<b>Valor presente de aportaciones futuras</b>						
Generación actual	14,095,097,587.63		248,625,818.76	929,835,774.96	207,129,902.57	15,480,689,083.92
Generaciones futuras	38,567,449,122.80		2,527,155,815.23	4,409,388,639.45	1,402,343,562.49	46,906,337,139.97
Otros Ingresos	0.00		0.00	0.00	0.00	0.00
<b>Déficit/superávit actuarial</b>						
Generación actual	-96,278,481,675.33		-1,943,730,280.75	-7,269,357,466.18	-1,619,319,609.20	-107,110,889,031.46
Generaciones futuras	-30,944,729,006.81		-2,027,672,393.14	-3,537,888,546.87	-1,125,175,309.82	-37,635,465,256.64
<b>Periodo de suficiencia</b>						
Año de descapitalización	2,037		2,037	2,037	2,037	2,037
Tasa de rendimiento	2%		2%	2%	2%	2%
<b>Estudio actuarial</b>						
Año de elaboración del estudio actuarial	2,025		2,025	2,025	2,025	2,025
Empresa que elaboró el estudio actuarial	Valuaciones Actuariales del Norte S.C.		Valuaciones Actuariales del Norte S.C.	Valuaciones Actuariales del Norte S.C.	Valuaciones Actuariales del Norte S.C.	Valuaciones Actuariales del Norte S.C.

LIC. PEDRO GUSTAVO VALENZUELA CANTELLANO  
 DIRECTOR GENERAL

C.P. DANTE HUERTA SILVA  
 DIRECTOR PLANEACION Y FINANZAS

M.P. MONICA PONCE DE LEON RIVERA  
 SUBDIRECTORA DE CONTABILIDAD Y PRESUPUESTO

DIRECCION DE PENSIONES CIVILES DEL ESTADO (a)  
 Guía de Cumplimiento de la Ley de Disciplina Financiera de las Entidades Federativas y Municipios  
 Del 1 de Enero al 31 de Marzo de 2026 (b)

Indicadores de Observancia (c)	Implementación		Resultado		Fundamento (h)	Comentarios (i)
	SI	NO	Monto o valor (f)	Unidad (pesos/porcentaje) (g)		
	Mecanismo de Verificación (d)	Fecha estimada de cumplimiento (e)				
<b>INDICADORES PRESUPUESTARIOS</b>						
<b>A. INDICADORES CUANTITATIVOS</b>						
<b>1 Balance Presupuestario Sostenible (j)</b>						
a. Propuesto	Iniciativa de Ley de Ingresos y Proyecto de Presupuesto de Egresos			pesos	Art. 6 y 19 de la LDF	<a href="https://pensionesmichoacan.gob.mx/informacion-financiera/">https://pensionesmichoacan.gob.mx/informacion-financiera/</a>
b. Estimada/Aprobado	Ley de Ingresos y Presupuesto de Egresos			pesos	Art. 6 y 19 de la LDF	<a href="https://pensionesmichoacan.gob.mx/informacion-financiera/">https://pensionesmichoacan.gob.mx/informacion-financiera/</a>
c. Devengado	Cuenta Pública / Formato 4 LDF		-1,517,627.00	pesos	Art. 6 y 19 de la LDF	<a href="https://pensionesmichoacan.gob.mx/informacion-financiera/">https://pensionesmichoacan.gob.mx/informacion-financiera/</a>
<b>2 Balance Presupuestario de Recursos Disponibles Sostenible (k)</b>						
a. Propuesto	Iniciativa de Ley de Ingresos y Proyecto de Presupuesto de Egresos			pesos	Art. 6 y 19 de la LDF	<a href="https://pensionesmichoacan.gob.mx/informacion-financiera/">https://pensionesmichoacan.gob.mx/informacion-financiera/</a>
b. Estimada/Aprobado	Ley de Ingresos y Presupuesto de Egresos			pesos	Art. 6 y 19 de la LDF	<a href="https://pensionesmichoacan.gob.mx/informacion-financiera/">https://pensionesmichoacan.gob.mx/informacion-financiera/</a>
c. Devengado	Cuenta Pública / Formato 4 LDF		-1,517,627.00	pesos	Art. 6 y 19 de la LDF	<a href="https://pensionesmichoacan.gob.mx/informacion-financiera/">https://pensionesmichoacan.gob.mx/informacion-financiera/</a>
<b>3 Financiamiento Neto dentro del Techo de Financiamiento Neto (l)</b>						
a. Propuesto	Iniciativa de Ley de Ingresos			pesos	Art. 6, 19 y 46 de la LDF	NO APLICA
b. Estimada	Ley de Ingresos			pesos	Art. 6, 19 y 46 de la LDF	NO APLICA
c. Devengado	Cuenta Pública / Formato 4 LDF			pesos	Art. 6, 19 y 46 de la LDF	NO APLICA
<b>4 Recursos destinados a la atención de desastres naturales</b>						
<b>a. Asignación al fideicomiso para desastres naturales (m)</b>						
a.1 Aprobado	Reporte Trim. Formato 6 a)					NO APLICA
a.2 Pagado	Cuenta Pública / Formato 6 a)			pesos	Art. 9 de la LDF	NO APLICA
b. Aportación promedio realizada por la Entidad Federativa durante los 5 ejercicios previos, para infraestructura dañada por desastres naturales (n)	Autorizaciones de recursos aprobados por el FONDEN			pesos	Art. 9 de la LDF	NO APLICA
c. Saldo del fideicomiso para desastres naturales (o)	Cuenta Pública / Auxiliar de Cuentas			pesos	Art. 9 de la LDF	NO APLICA
d. Costo promedio de los últimos 5 ejercicios de la reconstrucción de infraestructura dañada por desastres naturales (p)	Autorizaciones de recursos aprobados por el FONDEN			pesos	Art. 9 de la LDF	NO APLICA
<b>5 Techo para servicios personales (q)</b>						
a. Asignación en el Presupuesto de Egresos	Reporte Trim. Formato 6 d)		112,816,403.00	pesos	Art. 10 y 21 de la LDF	<a href="https://pensionesmichoacan.gob.mx/informacion-financiera/">https://pensionesmichoacan.gob.mx/informacion-financiera/</a>
b. Devengado	Reporte Trim. Formato 6 d)		32,954,815.00	pesos	Art. 13 fracc. V y 21 de la LDF	<a href="https://pensionesmichoacan.gob.mx/informacion-financiera/">https://pensionesmichoacan.gob.mx/informacion-financiera/</a>
<b>6 Previsiones de gasto para compromisos de pago derivados de APPs (r)</b>						
a. Asignación en el Presupuesto de Egresos	Presupuesto de Egresos			pesos	Art. 11 y 21 de la LDF	NO APLICA
<b>7 Techo de ADEFAS para el ejercicio fiscal (s)</b>						
a. Propuesto	Proyecto de Presupuesto de Egresos			pesos	Art. 12 y 20 de la LDF	NO APLICA
b. Aprobado	Reporte Trim. Formato 6 a)			pesos	Art. 12 y 20 de la LDF	NO APLICA
c. Devengado	Cuenta Pública / Formato 6 a)			pesos	Art. 12 y 20 de la LDF	NO APLICA
<b>B. INDICADORES CUALITATIVOS</b>						
<b>1 Iniciativa de Ley de Ingresos y Proyecto de Presupuesto de Egresos</b>						
a. Objetivos anuales, estrategias y metas para el ejercicio fiscal (t)	Iniciativa de Ley de Ingresos y Proyecto de Presupuesto de Egresos				Art. 5 y 18 de la LDF	<a href="https://pensionesmichoacan.gob.mx/informacion-financiera/">https://pensionesmichoacan.gob.mx/informacion-financiera/</a>
b. Proyecciones de ejercicios posteriores (u)	Iniciativa de Ley de Ingresos y Proyecto de Presupuesto de Egresos / Formatos 7 a) y b)				Art. 5 y 18 de la LDF	<a href="https://pensionesmichoacan.gob.mx/informacion-financiera/">https://pensionesmichoacan.gob.mx/informacion-financiera/</a>
c. Descripción de riesgos relevantes y propuestas de acción para enfrentarlos (v)	Iniciativa de Ley de Ingresos y Proyecto de Presupuesto de Egresos				Art. 5 y 18 de la LDF	<a href="https://pensionesmichoacan.gob.mx/informacion-financiera/">https://pensionesmichoacan.gob.mx/informacion-financiera/</a>
d. Resultados de ejercicios fiscales anteriores y el ejercicio fiscal en cuestión (w)	Iniciativa de Ley de Ingresos y Proyecto de Presupuesto de Egresos / Formatos 7 c) y d)				Art. 5 y 18 de la LDF	<a href="https://pensionesmichoacan.gob.mx/informacion-financiera/">https://pensionesmichoacan.gob.mx/informacion-financiera/</a>
e. Estudio actuarial de las pensiones de sus trabajadores (x)	Proyecto de Presupuesto de Egresos / Formato 8				Art. 5 y 18 de la LDF	<a href="https://pensionesmichoacan.gob.mx/informacion-financiera/">https://pensionesmichoacan.gob.mx/informacion-financiera/</a>
<b>2 Balance Presupuestario de Recursos Disponibles, en caso de ser negativo</b>						
a. Razones excepcionales que justifican el Balance Presupuestario de Recursos Disponibles negativo (y)	Iniciativa de Ley de Ingresos o Proyecto de Presupuesto de Egresos				Art. 6 y 19 de la LDF	NO APLICA
b. Fuente de recursos para cubrir el Balance Presupuestario de Recursos Disponibles negativo (z)	Iniciativa de Ley de Ingresos o Proyecto de Presupuesto de Egresos				Art. 6 y 19 de la LDF	NO APLICA
c. Número de ejercicios fiscales y acciones necesarias para cubrir el Balance Presupuestario de Recursos Disponibles negativo (aa)	Iniciativa de Ley de Ingresos o Proyecto de Presupuesto de Egresos				Art. 6 y 19 de la LDF	NO APLICA
d. Informes Trimestrales sobre el avance de las acciones para recuperar el Balance Presupuestario de Recursos Disponibles (bb)	Reporte Trim. y Cuenta Pública				Art. 6 y 19 de la LDF	NO APLICA
<b>3 Recursos Personales</b>						
a. Remuneraciones de los servidores públicos (cc)	Proyecto de Presupuesto		112,816,403.00		Art. 10 y 21 de la LDF	<a href="https://pensionesmichoacan.gob.mx/informacion-financiera/">https://pensionesmichoacan.gob.mx/informacion-financiera/</a>
b. Previsiones salariales y económicas para cubrir incrementos salariales, creación de plazas y otros (dd)	Proyecto de Presupuesto				Art. 10 y 21 de la LDF	<a href="https://pensionesmichoacan.gob.mx/informacion-financiera/">https://pensionesmichoacan.gob.mx/informacion-financiera/</a>
<b>INDICADORES DEL EJERCICIO PRESUPUESTARIO</b>						
<b>A. INDICADORES CUANTITATIVOS</b>						
<b>1 Ingresos Excedentes derivados de Ingresos de Libre Disposición</b>						
a. Monto de Ingresos Excedentes derivados de ILD (ee)	Cuenta Pública / Formato 5			pesos	Art. 14 y 21 de la LDF	<a href="https://pensionesmichoacan.gob.mx/informacion-financiera/">https://pensionesmichoacan.gob.mx/informacion-financiera/</a>
b. Monto de Ingresos Excedentes derivados de ILD destinados al fin del A.14, fracción I de la LDF (ff)	Cuenta Pública			pesos	Art. 14 y 21 de la LDF	<a href="https://pensionesmichoacan.gob.mx/informacion-financiera/">https://pensionesmichoacan.gob.mx/informacion-financiera/</a>
c. Monto de Ingresos Excedentes derivados de ILD destinados al fin del A.14, fracción II, a) de la LDF (gg)	Cuenta Pública			pesos	Art. 14 y 21 de la LDF	<a href="https://pensionesmichoacan.gob.mx/informacion-financiera/">https://pensionesmichoacan.gob.mx/informacion-financiera/</a>
d. Monto de Ingresos Excedentes derivados de ILD destinados al fin del A.14, fracción II, b) de la LDF (hh)	Cuenta Pública			pesos	Art. 14 y 21 de la LDF	<a href="https://pensionesmichoacan.gob.mx/informacion-financiera/">https://pensionesmichoacan.gob.mx/informacion-financiera/</a>
e. Monto de Ingresos Excedentes derivados de ILD destinados al fin del artículo noveno transitorio de la LDF (ii)				pesos	Art. Noveno Transitorio de la LDF	<a href="https://pensionesmichoacan.gob.mx/informacion-financiera/">https://pensionesmichoacan.gob.mx/informacion-financiera/</a>

DIRECCION DE PENSIONES CIVILES DEL ESTADO (a)  
 Guía de Cumplimiento de la Ley de Disciplina Financiera de las Entidades Federativas y Municipios  
 Del 1 de Enero al 31 de Marzo de 2026 (b)

Indicadores de Observancia (c)	Implementación		Resultado		Fundamento (h)	Comentarios (i)
	S)	NO	Monto o valor (f)	Unidad (pesos/porcentaje) (g)		
	Mecanismo de Verificación (d)	Fecha estimada de cumplimiento (e)				
<b>INDICADORES PRESUPUESTARIOS</b>						
f. <i>Monto de Ingresos Excedentes derivados de ILD destinados al fin señalado por el Artículo 14, párrafo segundo y en el artículo 21 y Noveno Transitorio de la LDF (f)</i>				pesos	Art. 14 y 21 de la LDF	
g. <i>Monto de Ingresos Excedentes derivados de ILD en un nivel de endeudamiento sostenible de acuerdo al Sistema de Alertas hasta por el 5% de los recursos para cubrir el Gasto Corriente (g)</i>				pesos	Art. 14 y 21 de la LDF	
<b>B. INDICADORES CUALITATIVOS</b>						
1. Análisis Costo-Beneficio para programas o proyectos de inversión mayores a 10 millones de UDIS (j)	Página de internet de la Secretaría de Finanzas o Tesorería Municipal				Art. 13 frac. III y 21 de la LDF	NO APLICA
2. Análisis de conveniencia y análisis de transferencia de riesgos de los proyectos APPs (kk)	Página de internet de la Secretaría de Finanzas o Tesorería Municipal				Art. 13 frac. III y 21 de la LDF	NO APLICA
3. Identificación de población objetivo, destino y temporalidad de subsidios (ll)	Página de internet de la Secretaría de Finanzas o Tesorería Municipal				Art. 13 frac. VII y 21 de la LDF	NO APLICA
<b>INDICADORES DE DEUDA PÚBLICA</b>						
<b>A. INDICADORES CUANTITATIVOS</b>						
1. Obligaciones a Corto Plazo						
a. Límite de Obligaciones a Corto Plazo (mm)				pesos	Art. 30 frac. I de la LDF	NO APLICA
b. Obligaciones a Corto Plazo (nn)				pesos	Art. 30 frac. I de la LDF	NO APLICA

\_\_\_\_\_  
 LIC. PEDRO GUSTAVO VALENZUELA CAMELLANO  
 DIRECTOR GENERAL

\_\_\_\_\_  
 C.P. DANTE HUERTA SILVA  
 DIRECTOR DE PLANEACION Y FINANZAS

\_\_\_\_\_  
 MIFF Y C.P. MONICA PONCE DE LEON HUERTA  
 SUBDIRECTORA DE CONTABILIDAD Y PRESUPUESTO